

CALL FOR PAPERS - II Congreso Mundial de Turismo de Interior (AITI)

El II Congreso Mundial de Turismo de Interior, organizado en el marco de la Asociación Ibérica de Turismo de Interior (AITI), invita a investigadores, académicos y profesionales a la presentación de comunicaciones científicas en el ámbito del turismo de interior.

El congreso tiene como objetivo generar un espacio de análisis, reflexión y transferencia de conocimiento en torno a los principales retos y oportunidades del turismo de interior en un contexto marcado por la transformación digital, la sostenibilidad y la valorización de los territorios.

El congreso contempla exclusivamente la presentación de comunicaciones orales. Todos los trabajos recibidos serán evaluados por el Comité Científico en función de su adecuación temática y calidad académica.

La **subida de los trabajos de trabajos deberá realizarse exclusivamente a través de la plataforma AEDEM Virtual**, accesible en el siguiente enlace: <https://redaedem.org/>. Encontrarán al final del documento como realizarla.

Para información detallada sobre el congreso (programa, sede, organización e inscripciones), se recomienda consultar la página oficial: <https://www.aitiweb.org/es/cmti2026>

Las comunicaciones aceptadas serán publicadas en el Libro de Resúmenes del Congreso en formato digital (PDF) con ISBN.

Temáticas del Congreso

- Casos de éxito en turismo de interior
- Movilidad y accesibilidad en el turismo de interior
- Turismo religioso y espiritualidad
- Turismo de negocios
- Gastronomía como elemento estratégico del turismo
- Agua, patrimonio y naturaleza como recursos turísticos
- Sostenibilidad del turismo de interior post-2030
- Gestión de empresas turísticas
- Emprendimiento en el sector turístico

- Finanzas aplicadas al turismo

Fechas clave

- Inicio envío de comunicaciones: 30 de abril
- Fecha límite de envío: 30 de agosto
- Notificación de aceptación: 20 de septiembre
- Fecha límite de inscripción: 30 de septiembre

Inscripción

- Autores asistentes al congreso: **150 €** (incluye servicios de restauración)
- Autores no asistentes: **50 €** (incluye certificado de presentación)

La inscripción al congreso es condición indispensable para la presentación de comunicaciones.

MANUAL PARA LA SUBIDA DE TRABAJOS PLATAFORMA AEDM VIRTUAL (RED AEDM)




Guía paso a paso para enviar su trabajo al congreso a través de la plataforma AEDM.

1 ACCESO A LA PLATAFORMA

Acceda a la zona privada:

<https://redaedem.org/areaprivada/login.php>




- Introduzca su correo electrónico
- Introduzca su contraseña
- Pulse el botón de acceso (✓)

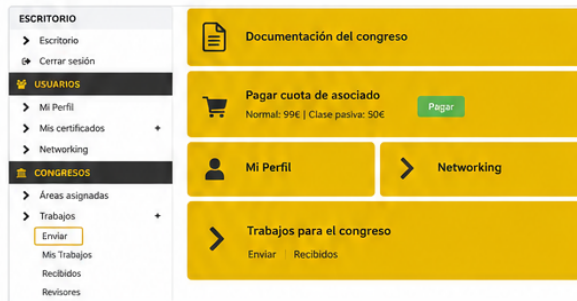
Si no dispone de cuenta, haga clic en "Crear una cuenta" y complete el registro.

2 ACCESO AL ÁREA DE CONGRESOS

Una vez dentro, accederá al escritorio principal.

Diríjase a:

 **Trabajos para el congreso**
y haga clic en: **Enviar**

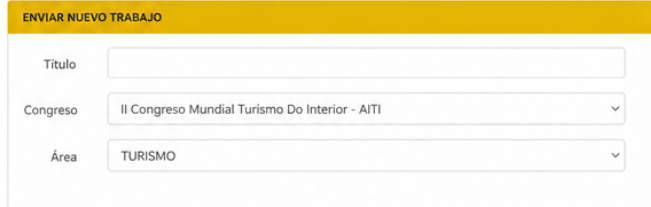


3 CREAR UN NUEVO ENVÍO

Se abrirá la pantalla "Enviar nuevo trabajo".
Complete los siguientes campos:

DATOS BÁSICOS

- Título del trabajo
- Congreso (seleccionar en el desplegable)
- Área temática (obligatorio seleccionar)




4 INTRODUCCIÓN DE AUTORES

Complete los datos del autor/es.
Para cada autor:

- Nombre
- Apellidos
- Universidad
- Departamento
- Email
- Dirección


i Es importante introducir correctamente todos los autores, ya que esta información se utilizará en la gestión y publicación.



5 SUBIDA DE DOCUMENTOS

Debe subir **TRES** documentos obligatorios:

1 Documento completo con autores

 Seleccione archivo

* Sólo archivos doc, docx y odt.

2 Documento completo ANÓNIMO

 Seleccione archivo

* Sólo archivos doc, docx y odt.

3 Abstract

 Seleccione archivo

* Sólo archivos doc, docx y odt.



Todos los archivos deben estar en formato:
doc, docx u odt

6 OPCIONES DE PUBLICACIÓN

Seleccione la opción correspondiente:

Opciones de publicación

Publicar trabajo completo

7 ABSTRACT Y PALABRAS CLAVE

En la parte inferior:

- Copie el abstract en el cuadro de texto.
- Introduzca keywords separadas por comas.



8 ENVÍO DEL TRABAJO

Una vez completado todo:

 **Submit**

9 CONFIRMACIÓN

Si el proceso es correcto:

- El trabajo queda registrado en el sistema.
- Aparecerá en "Mis trabajos".
- Podrá consultarlo, modificarlo o subir versiones.




RECUERDE: Revise cuidadosamente todos los datos y documentos antes de enviar su trabajo.

El envío correcto de los 3 archivos es obligatorio para que su trabajo sea evaluado.

