

CALL FOR PAPERS - II Congresso Mundial de Turismo de Interior (AITI)

O II Congresso Mundial de Turismo de Interior, organizado no âmbito da Associação Ibérica de Turismo de Interior (AITI), convida investigadores, académicos e profissionais à submissão de comunicações científicas na área do turismo de interior.

O congresso tem como objetivo promover um espaço de análise, reflexão e transferência de conhecimento sobre os principais desafios e oportunidades do turismo de interior num contexto marcado pela transformação digital, pela sustentabilidade e pela valorização dos territórios.

O congresso contempla exclusivamente a apresentação de comunicações orais. Todos os trabalhos submetidos serão avaliados pelo Comité Científico de acordo com a sua adequação temática e qualidade académica.

A submissão de trabalhos deverá ser realizada exclusivamente através da plataforma AEDEM Virtual, disponível no seguinte endereço: <https://redaedem.org/> As **instruções para submissão encontram-se no final do presente documento.**

Para mais informações sobre o congresso (programa, local, organização e inscrições), recomenda-se a consulta da página oficial: <https://www.aitiweb.org/es/cmti2026>

Os trabalhos aceites serão publicados no Livro de Resumos do Congresso em formato digital (PDF) com ISBN.

Temáticas do Congresso:

- Casos de sucesso em turismo de interior
- Mobilidade e acessibilidade no turismo de interior

- Turismo religioso e espiritualidade
- Turismo de negócios
- Gastronomia como elemento estratégico do turismo
- Água, património e natureza como recursos turísticos
- Sustentabilidade do turismo de interior após 2030
- Gestão de empresas turísticas
- Empreendedorismo no setor turístico
- Finanças no turismo

Datas importantes

- Início da submissão: 30 de abril
- Data limite de submissão: 30 de agosto
- Notificação de aceitação: 20 de setembro
- Data limite de inscrição: 30 de setembro

Inscrição

- Autores participantes no congresso: 150 € (inclui serviços de restauração)
- Autores não participantes: 50 € (inclui certificado de apresentação)

A inscrição no congresso é condição indispensável para a apresentação de comunicações

MANUAL PARA A SUBMISSÃO DE TRABALHOS PLATAFORMA AEDM VIRTUAL (RED AEDM)




Guia passo a passo para enviar o seu trabalho ao congresso através da plataforma AEDM.

1 ACESSO À PLATAFORMA

Aceda à área privada:

<https://redaedem.org/areaprivada/login.php>




- Introduza o seu correio eletrónico
- Introduza a sua palavra-passe
- Clique no botão de acesso (✓)

Se não tiver conta, clique em "Criar uma conta" e complete o registo.

2 ACESSO À ÁREA DE CONGRESSOS

Após iniciar sessão, será apresentado o seu painel principal.

Dirija-se a:

 **Trabalhos para o congresso**
e clique em: **Enviar**



3 CRIAR UM NOVO ENVIO

Abri-se-á o ecrã "Enviar novo trabalho". Preencha os seguintes campos:

DADOS BÁSICOS

- Título do trabalho
- Congresso (selecionar na lista)
- Área temática (obrigatório selecionar)

ENVIAR NOVO TRABALHO

Título

Congresso

Área

4 INTRODUÇÃO DE AUTORES

Preencha os dados do(s) autor(es). Para cada autor:

- Nome
- Apelidos
- Universidade
- Departamento
- Email
- Morada

i É importante introduzir corretamente todos os autores, pois esta informação será utilizada na gestão e publicação.

Autor 1

Nome

Apelidos

Universidade

Departamento

Email

Morada

+ Adicionar autor

5 SUBMISSÃO DE DOCUMENTOS

Deve carregar **TRÊS** documentos obrigatórios:

1 Documento completo com autores

 **Selecione arquivo**

* Apenas ficheiros doc, docx e odt.

2 Documento completo ANÓNIMO


 **Selecione arquivo**

* Apenas ficheiros doc, docx e odt.

3 Abstract

 **Selecione arquivo**

* Apenas ficheiros doc, docx e odt.


Todos os ficheiros devem estar no formato: **doc, docx ou odt**

6 OPÇÕES DE PUBLICAÇÃO

Selecione a opção correspondente:

Opções de publicação

7 ABSTRACT E PALAVRAS-CHAVE

Na parte inferior do formulário:

- Copie o abstract no quadro de texto.
- Introduza as keywords (palavras-chave) separadas por vírgulas.

Abstract

Keywords

8 ENVIO DO TRABALHO

Após preencher todos os dados e carregar os documentos:

 **Submit**

9 CONFIRMAÇÃO

Se o processo for concluído com sucesso:

- O trabalho ficará registado no sistema.
- Aparecerá em "Os meus Trabalhos".
- Poderá consultá-lo, modificá-lo ou carregar novas versões.

CONGRESSOS

> Trabalhos

Enviar

Os meus Trabalhos

Recebidos

Revisores



LEMBRE-SE:

Revise cuidadosamente todos os dados e documentos antes de enviar o seu trabalho. O envio correto dos 3 ficheiros é obrigatório para que o trabalho seja avaliado.

